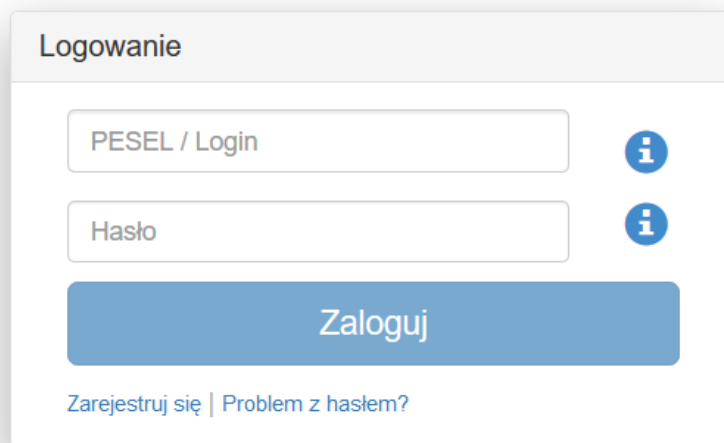


## NADANIE KODU PIN DO TRANSAKЦИИ INTERNETOWYCH W PORTALU KARTOSFERA

**Krok1:** zaloguj się do portalu KartoSFERA na stronie <https://www.kartosfera.pl/>

W przypadku wątpliwości skorzystaj z *Podręcznika Użytkownika* znajdującego się na stronie:



Logowanie

PESEL / Login

Hasło

Zaloguj

Zarejestruj się | Problem z hasłem?

[Regulamin portalu kartowego](#)

[Podręcznik użytkownika](#)

**Krok 2:** po zalogowaniu przejdź do zakładki „3D Secure”

W tej części ustanowisz kod PIN do transakcji internetowych wykonywanych przy użyciu karty płatniczej. Kod PIN do transakcji internetowych nadajesz raz, obowiązuje on dla wszystkich Twoich kart. Kod PIN do transakcji internetowych możesz zmienić w dowolnym momencie.

Moje karty Usługi Limity **3D Secure** Historia Aplikacja mobilna Ustawienia Pomoc Wyloguj

Ustawienie/zmiana PIN dla transakcji online Biała lista sprzedawców

W tej zakładce możesz ustanowić lub zmienić kod PIN dla usługi 3D Secure. Wprowadź 4 cyfrowy kod PIN dla usługi 3D Secure, który będzie służył do uwierzytelnienia transakcji internetowych dokonywanych kartami. Jeżeli wcześniej ustanowiłeś kod PIN podając nowy dokonasz jego zmiany.

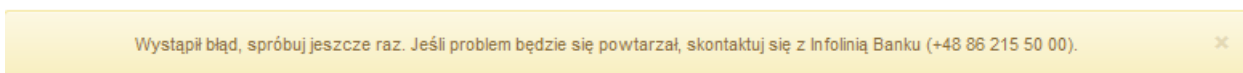
Wprowadź 4-cyfrowy kod PIN dla transakcji 3D Secure

PIN

Akceptuj Anuluj

Rysunek 1.

Aby nadać PIN wprowadź wybrany przez siebie **4-cyfrowy kod PIN** w białym polu. Jeśli wpiszesz hasło dłuższe niż 4 znaki lub złożone z liter, wyświetlony zostanie komunikat o błędzie. (Rysunek 2).



Rysunek 2.

Po wprowadzeniu poprawnego kodu PIN w formacie: 4 cyfrowym naciśnij przycisk „Akceptuj”. Otrzymasz kod SMS (na numer telefonu podany do kontaktu z Bankiem), który należy wprowadzić na kolejnym ekranie. Wprowadź jednorazowy kod SMS oraz naciśnij „Potwierdź” (Rysunek 3).

Moje karty Usługi Limity **3D Secure** Historia Aplikacja mobilna

Ustawienie/zmiana PIN dla transakcji online Biała lista sprzedawców

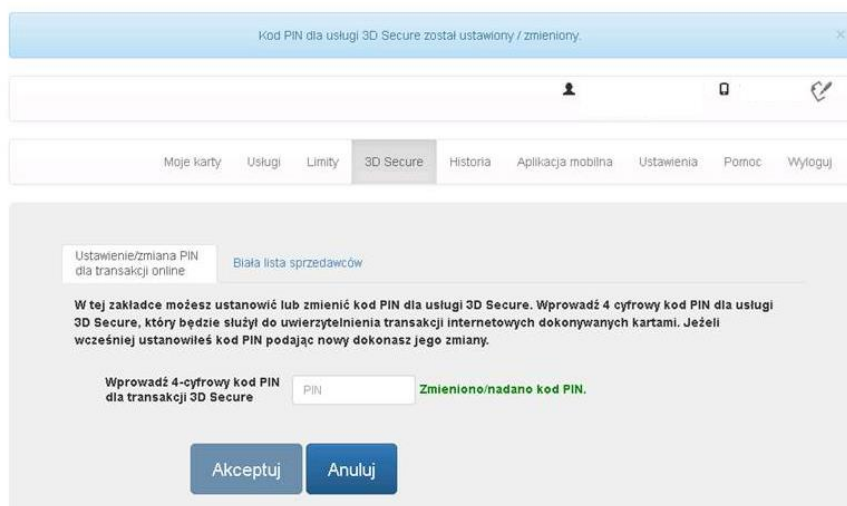
Wprowadź hasło otrzymane w SMS

96GN19XZ

Potwierdź Anuluj

Rysunek 3.

System wyświetli komunikat powodzenia (Rysunek 4).



Kod PIN dla usługi 3D Secure został ustawiony / zmieniony.

Moje karty Usługi Limity **3D Secure** Historia Aplikacja mobilna Ustawienia Pomoc Wyloguj

Ustawienie/zmiana PIN dla transakcji online Biała lista sprzedawców

W tej zakładce możesz ustanowić lub zmienić kod PIN dla usługi 3D Secure. Wprowadź 4 cyfrowy kod PIN dla usługi 3D Secure, który będzie służył do uwierzytelnienia transakcji internetowych dokonywanych kartami. Jeżeli wcześniej ustanowiłeś kod PIN podając nowy dokonasz jego zmiany.

Wprowadź 4-cyfrowy kod PIN dla transakcji 3D Secure  **Zmieniono/nadano kod PIN.**

Akceptuj Anuluj

Rysunek 4.

**Uwaga!** Podczas transakcji internetowych zabezpieczonych 3D Secure, będziesz proszony w pierwszej kolejności o podanie kodu PIN dla usługi 3D Secure a po jego poprawnym wprowadzeniu, otrzymasz jednorazowe hasło SMS.